

FACILITY GUIDE

**YEOSU EXPO
CONVENTION
C E N T E R**

여수엑스포 컨벤션센터
Yeosu Expo Convention Center



아름다운 바다와 다채로운 콘텐츠가 만나는 곳, **여수엑스포컨벤션센터**

남해의 아름다운 풍경과

우수한 교통편의를 자랑하는 여수엑스포컨벤션센터는
회의·세미나·전시·공연을 위한 최고의 장소·시설을 제공합니다.

2012년 여수세계박람회의 노하우를 기반으로

MICE 시설을 지속적으로 보강하고, 다양한 회의 공간은 물론,
세계 최고의 해상 분수와 레이저 조명을 이용한
대규모 공연 시설 등을 갖추어 전라남도의 유일무이한
컨벤션 시설로 자리매김하였습니다.

앞으로도 더욱 새로워질 여수엑스포컨벤션센터는

한국의 문화와 여수의 아름다움을 세계에 알리며
이해와 소통의 장으로서 힘차게 나아가겠습니다.

CONTENTS

04 주요시설 층별안내

엑스포홀
컨퍼런스홀
세미나실
그랜드홀
소회의실
전시홀
엑스포디지털갤러리
빅오 해상무대

14 제작물설치가이드

18 숙박·관광시설 현황

19 찾아오시는 길



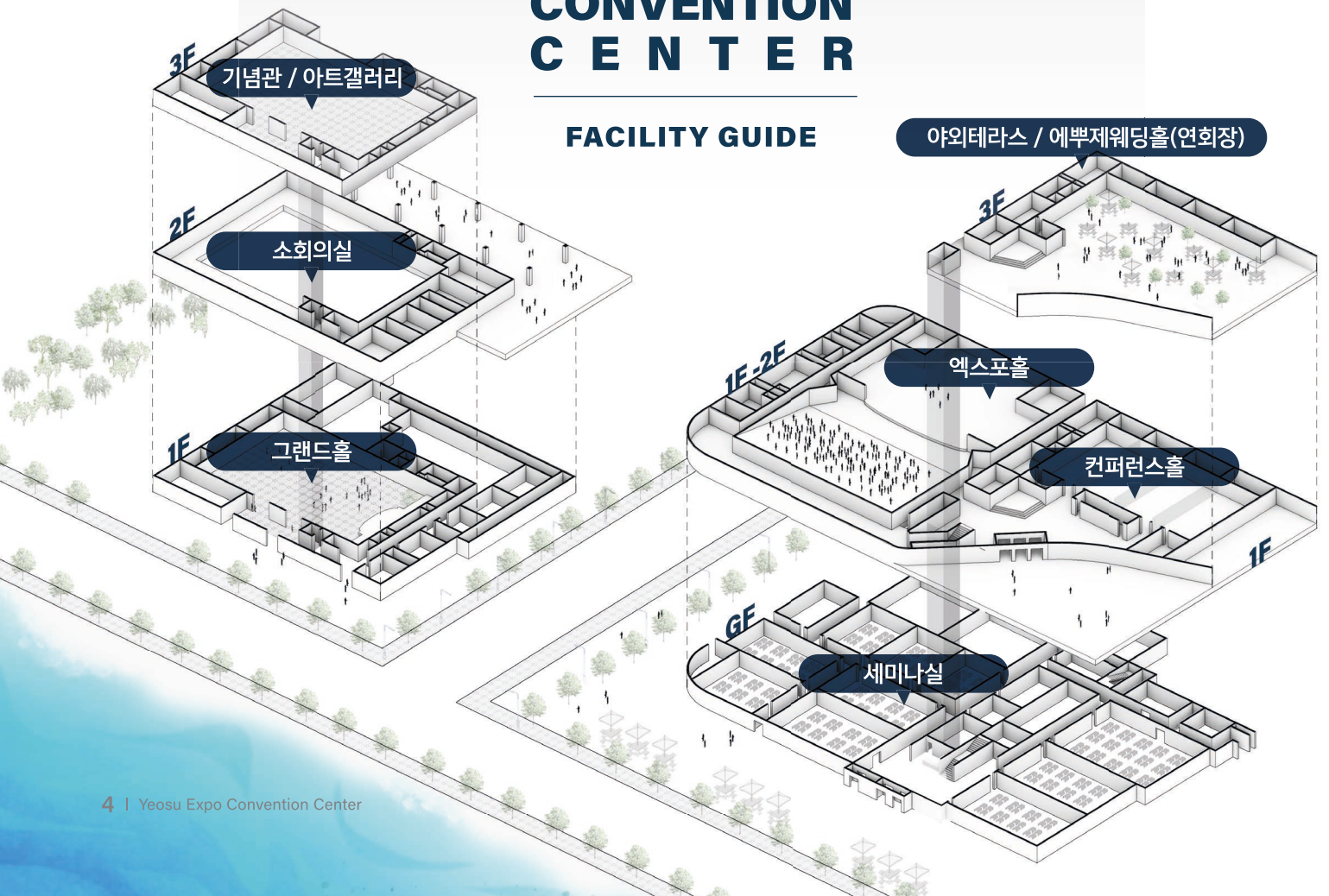
주요시설

FACILITY

- 엑스포홀 (Expo Hall)
- 컨퍼런스홀 (Conference Hall)
- 세미나실 1~13 (Seminar Room 1~13)
- 그랜드홀 (Grand Hall)
- 소회의실 1~3 (Meeting Room 1~3)
- 전시홀 D1~D5 (Exhibition Hall D1~D5)
- 엑스포디지털갤러리 (EDG)
- 빅오해상무대 (Big-O)

YEOSU EXPO CONVENTION C E N T E R

FACILITY GUIDE



엑스포홀

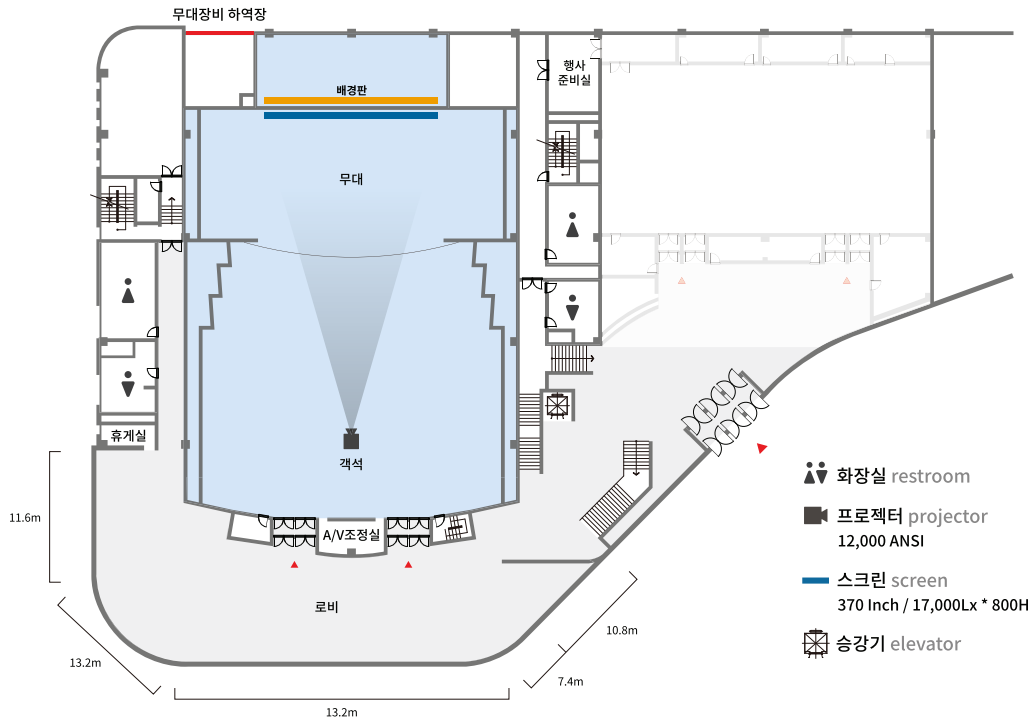

EXPO HALL

1F/2F

- ▶ 대회의장
- ▶ 다목적 공연장

대규모 공연 및 행사 진행이 가능한 엑스포홀

엑스포홀은 극장식 계단배치로 설계되어 대규모 공연 및 행사 진행이 가능하며, 아름다운 바다의 풍경을 감상할 수 있는 넓은 로비와 다양한 부대시설을 보유하여 행사의 편의를 도모합니다.



시설현황 및 임대료

구분	면적(㎡)	가로×세로×높이(L×W×H m)	극장식	강의식	연회식
엑스포홀	1,180	무대 33×21×8.6	978	-	-
엑스포홀로비	757	-	부스설치가능수량 3m×3m기준 27개		
임대료(VAT 포함)	오전 09:00~12:00	오후 13:00~18:00	야간 19:00~22:00	전일 09:00~18:00	공연요일 (전일)
엑스포홀	2,541,000	3,267,000	2,178,000	4,477,000	2,239,000
엑스포홀로비	-	-	-	1,165,780	-

컨퍼런스홀

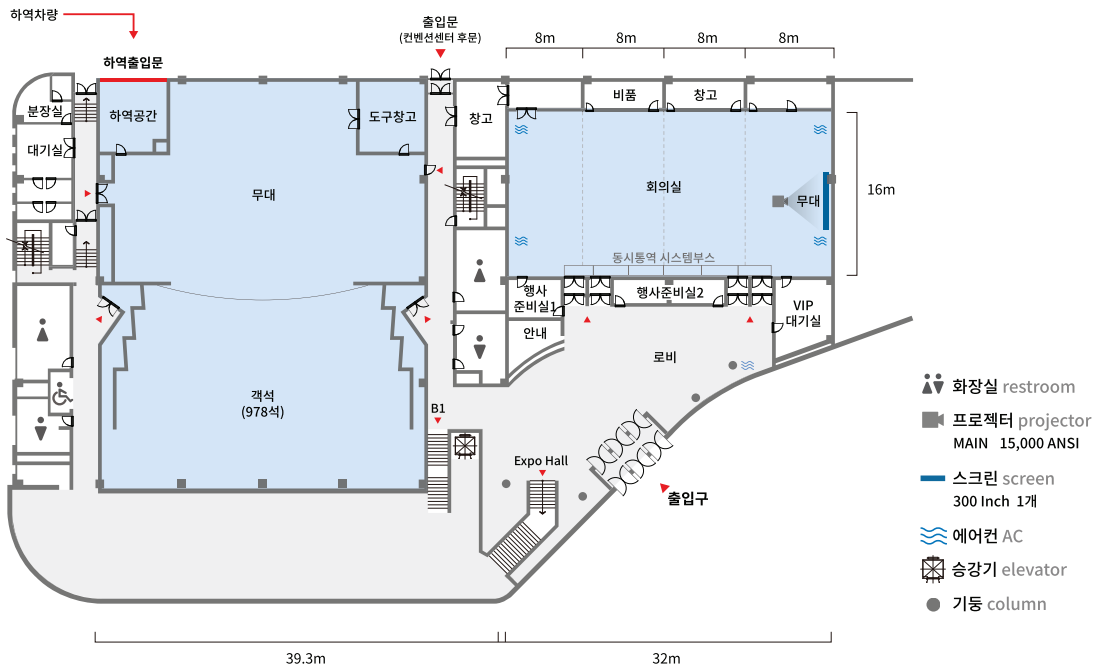
CONFERENCE HALL

공간분할이 가능한 컨퍼런스홀

컨퍼런스홀은 공간분할이 가능하여 활용도를 극대화시킨 최적의 공간입니다.

1F

▶ 중회의장



시설현황 및 임대료

※ 무대 : 1set - 가로 2m x 세로 1m x 높이 80cm (총 16set)

구분	면적(㎡)	가로×세로×높이(L×W×H m)	극장식	강의식	연회식
컨퍼런스홀	546	32×16.3×6	400	250	200
컨퍼런스홀로비	984	높이 2.1	부스설치가능수량 3m×3m기준 30개		
임대료(VAT 포함)	오전 09:00~12:00	오후 13:00~18:00	야간 19:00~22:00	전일 09:00~18:00	
컨퍼런스홀	1,331,000	1,694,000	1,452,000	2,420,000	
컨퍼런스홀로비	-	-	-	1,515,360	

세미나실

SEMINAR ROOM

GF / 1~13

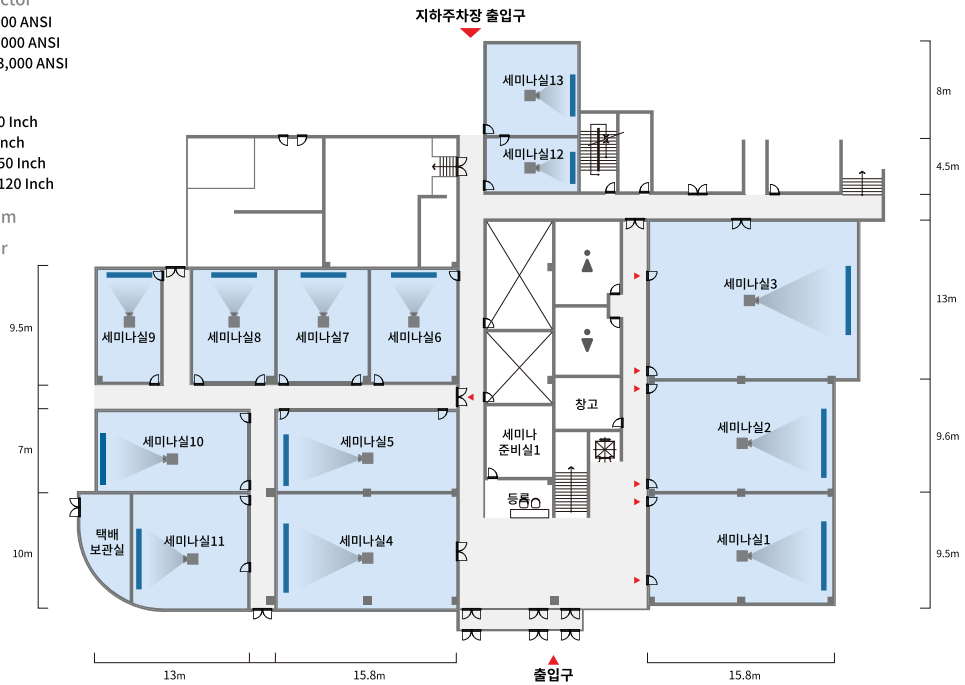
▶ 분과 회의장

규모에 따라 공간 구성을 선택할 수 있는 세미나실

다양한 크기의 세미나실이 한 개 층에 배치되어, 대규모 학술회의 등의 분과회의장으로 활용하기에 편리합니다.



- 프로젝터 projector
 세미나실 1-6 : 5,000 ANSI
 세미나실 7-11 : 6,000 ANSI
 세미나실 12-13 : 3,000 ANSI
- 스크린 screen
 세미나실 1-6 : 150 Inch
 세미나실 7 : 100 Inch
 세미나실 8-10 : 150 Inch
 세미나실 11-13 : 120 Inch
- ♿ 화장실 restroom
- ⊠ 승강기 elevator



시설현황 및 임대료

구분	면적 (㎡)	가로×세로×높이 (L×W×H m)	극장식	강의식	임대료 (VAT 포함)	오전 09:00~12:00	오후 13:00~18:00	야간 19:00~22:00	전일 09:00~18:00
세미나실 ①~④	149	15.7×9.5×2.7	150	100	세미나실 ①~④	290,000	387,000	303,000	532,000
	149	15.7×9.5×2.7	150	100					
	210	16.2×13×2.7	150	120	세미나실 ⑤	218,000	315,000	230,000	460,000
	170	15.8×11×2.7	150	100					
세미나실 ⑤	110	15.8×7×2.7	100	70	세미나실 ⑥~⑧	182,000	218,000	194,000	315,000
세미나실 ⑥~⑧	70	9.6×7×2.7	60	46					
	79	9.6×8×2.7	60	48					
	78	9.6×8×2.7	60	50					
세미나실 ⑨	48	9.6×5×2.7	48	32	세미나실 ⑨	121,000	162,000	112,000	224,000
세미나실 ⑩~⑪	97	7×13×2.7	100	70	세미나실 ⑩~⑪	218,000	315,000	230,000	460,000
	105	10×10×2.7	100	60					
세미나실 ⑫	35	7.7×4.5×2.7	24	16	세미나실 ⑫	68,000	91,000	107,000	127,000
세미나실 ⑬	62	7.7×8×2.7	48	32	세미나실 ⑬	121,000	162,000	112,000	224,000

그랜드홀

GRAND HALL

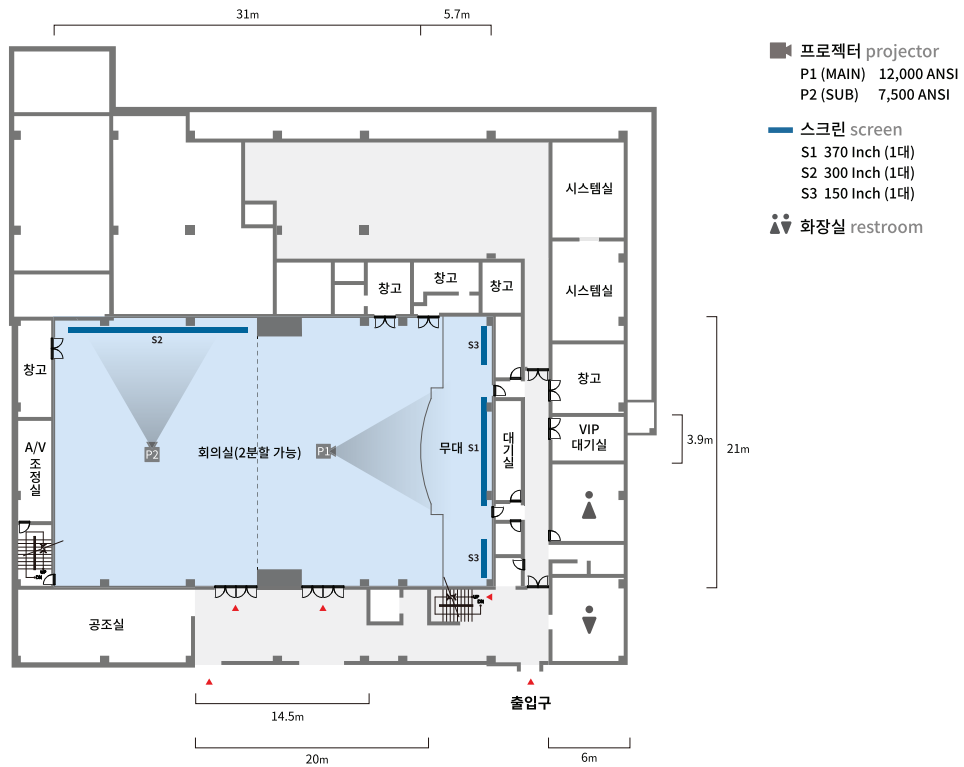
1F

- ▶ 연회장
- ▶ 중회의장

다양하게 활용 가능한 호텔연회장 수준의 그랜드홀

호텔의 연회장 수준의 국제행사가 잘 어울리는 공간이며, 행사에 따라 2개로 분할되어 활용도를 극대화시킬 수 있는 공간입니다.

※ 본 홀은 2012 여수세계박람회 기념관 1층에 위치해 있습니다.



시설현황 및 임대료

구분	면적(㎡)	가로×세로×높이(L×W×H m)	극장식	강의식	연회식
그랜드홀	868	21×31×6	500	350	300
		※ 무대 사이즈 : 가로 9m × 세로 5.7m × 높이 5.2m			
임대료(VAT 포함)	오전 09:00~12:00	오후 13:00~18:00	야간 19:00~22:00	전일 09:00~18:00	
그랜드홀	1,815,000	2,541,000	1,936,000	3,388,000	

소회의실

MEETING ROOM

2F / 1~3

▶ 소회의장

회의의 효율성을 높인 공간 소회의실

그랜드홀 2층에 위치한 독립된 형태의 회의실이며, 회의 집중도를 고려한 내부 인테리어와 방음시설로 최적의 효율성을 높인 공간입니다.

※ 본 홀은 2012 여수세계박람회 기념관 2층에 위치해 있습니다.



시설현황 및 임대료

구분	면적(㎡)	가로×세로×높이(L×W×H m)	극장식	강의식
소회의실 ①	110	7×8.8×2.7	80	50
소회의실 ②	44	4.7×8.5×2.8	30	20
소회의실 ③	69	7×8.5×2.8	50	35

임대료(VAT 포함)	오전 09:00~12:00	오후 13:00~18:00	야간 19:00~22:00	전일 09:00~18:00
소회의실 ①	218,000	315,000	230,000	460,000
소회의실 ②	169,000	206,000	182,000	303,000
소회의실 ③	182,000	218,000	194,000	315,000

전시홀

EXHIBITION HALL

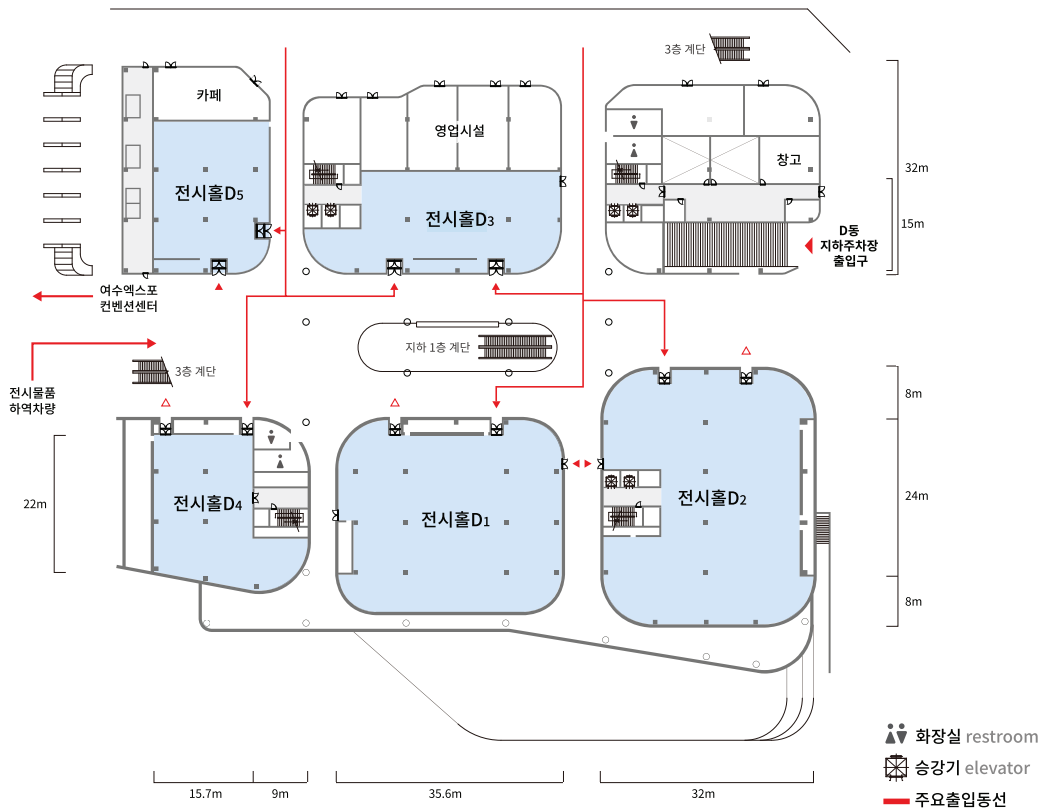
D동 1F / D1~D5

▶ 전시실

다양한 전시와 이벤트가 가능한 전시홀

박람회 기간 동안 여러 국가의 콘텐츠를 전시했던 공간이, 각종 이벤트와 전시를 할 수 있는 공간으로 변모되었습니다.

※ 본 홀은 국제관 D동 1층에 위치해 있습니다.



시설현황 및 임대료

※ 전기 등 제사용료는 별도입니다. / 부스 설치 수량은 배치방식 및 부스 크기에 따라 변동 가능한 점 확인 바랍니다.

구분	면적(㎡)	가로×세로×높이(L×W×H m)	임대료 / 전일 09:00~20:00
전시홀 D1	1,064	35.6×26×8	1,030,000 / 49개(3m×3m부스)
전시홀 D2	1,240	31.2×40×8	1,200,000 / 41개(3m×3m부스)
전시홀 D3	559	15×40×8	541,000 / 23개(3m×3m부스)
전시홀 D4	487	24.7×22×8	472,000 / 20개(3m×3m부스)
전시홀 D5	441	18.4×22×8	427,000 / 16개(3m×3m부스)

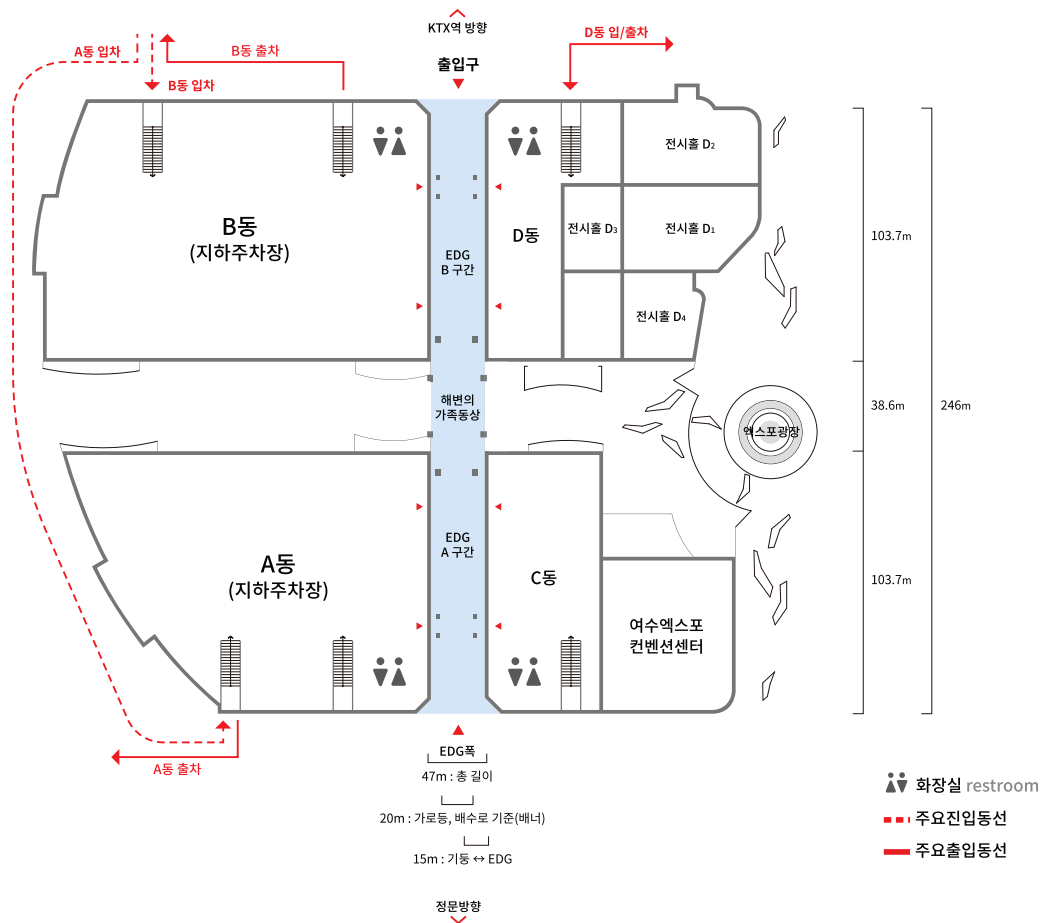
엑스포 디지털 갤러리

EXPO DIGITAL
GALLERY

- ▶ 기업회의 및 갈라디너쇼
- ▶ 대형 전시 행사장

하늘에 떠있는 바다 엑스포디지털갤러리

문화체육관광부가 선정한 2016년 기업하기 좋은 곳 15개 명소 중 하나로 넓게 트여진 EDG 구간은 대규모 갈라디너쇼 및 대형 전시 축제를 진행할 수 있는 유니크베뉴입니다.



시설현황 및 임대료

구분	면적 (㎡)	가로×세로×높이(L×W×H m)
엑스포디지털갤러리	9,000	225 × 40 × 22~24.5
임대료(VAT 포함)	전일 09:00~20:00	1/2분할 사용 or 반일 사용
엑스포디지털갤러리	5,711,000	3,424,000

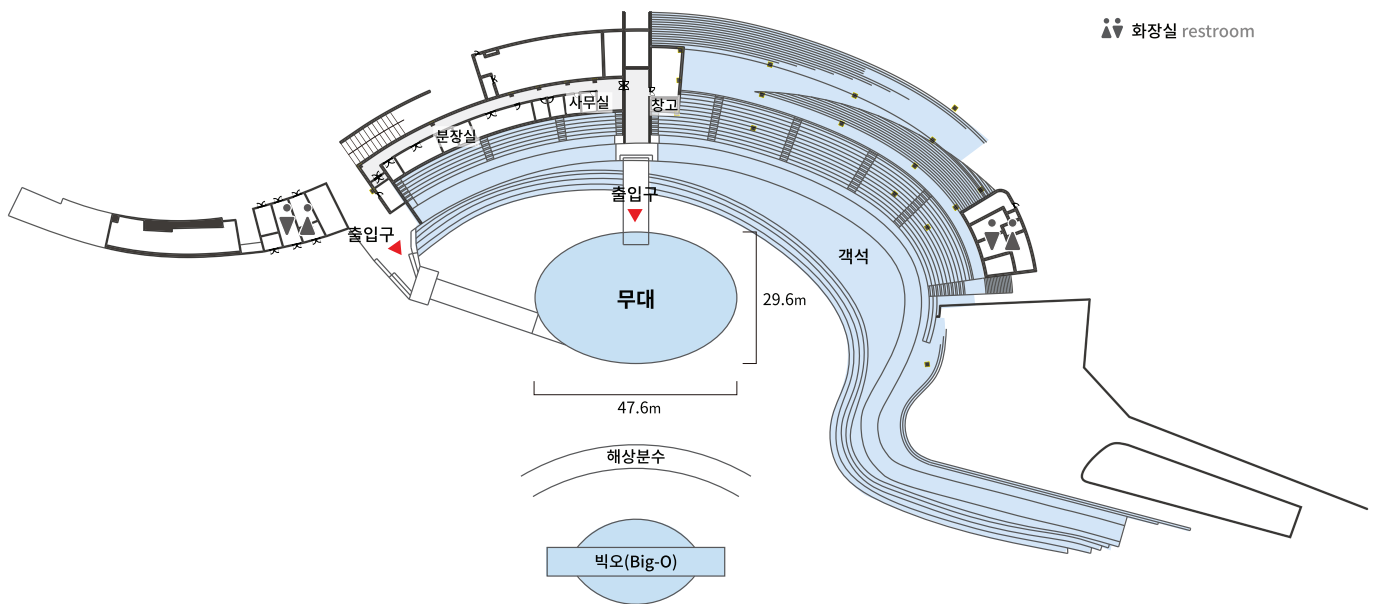
빅오 해상무대

BIG-O

- ▶ 야외콘서트
- ▶ 갈라디너쇼

세계 최대의 워터스크린 빅오해상무대


빅오쇼는 세계 최고의 해상분수와 레이저 조명을 이용한 멀티미디어 영상 연출이 가능한 여수세계박람회장이 자랑하는 대표적인 공연시설입니다. O형 구조물 앞의 해상무대와 최대 3,000명까지 수용 가능하여 대규모 공연을 연출할 수 있는 특별한 행사공간입니다.



시설현황 및 임대료

구분	면적(m ²)	가로×세로×높이(L×W×H m)
빅오 해상무대	최대 수용인원 : 약 3,000명 / 전체 : 1,450,000	장지름 47.6 / 단지름 29.6 / 좌석수 1,530석
임대료(VAT 포함)	전일 09:00~20:00	
빅오 해상무대	별도문의	

여수엑스포컨벤션센터 제작물 설치가이드



제작물 설치가이드 1 ~ 9



01. 엑스포홀 외부 가로현수막	
규격	7.9m X 0.9m
수량	1EA
설치방법	현수막 탕탱이



02. 엑스포홀 외부 대형현수막	
규격	5.8m X 3.3m
수량	1EA
설치방법	현수막 사방편칭 + 줄



03. 1층 세미나룸 입구 상단	
규격	5.45m X 0.7m
수량	1EA
설치방법	현수막 탕탱이



04. 엑스포홀 무대현수막	
규격	15m X 1.1m
수량	1EA
설치방법	현수막




05. 엑스포홀 무대 백월	
규격	18m X 9.5m
수량	1EA
설치방법	현수막




06. 엑스포홀 세로현수막	
규격	1m X 9.5m
수량	2EA
설치방법	현수막



07. 컨퍼런스홀 입구상단	
규격	3.67m X 0.5m
수량	1EA
설치방법	현수막



08. 컨퍼런스홀 등록대 (상)	
규격	6m X 0.7m
수량	1EA
설치방법	현수막




09. 컨퍼런스홀 등록대 (하)	
규격	6.2m X 1m
수량	1EA
설치방법	현수막


제작물 설치가이드 10 ~ 18




10. 컨퍼런스홀 무대 백월	
규격	9.1m X 4.4m
수량	1EA
설치방법	현수막



11. 컨퍼런스홀 무대 가로현수막	
규격	9.1m X 0.9m
수량	1EA
설치방법	현수막




12. 컨퍼런스홀 무대 세로현수막	
규격	0.7m X 4.4m
수량	2EA
설치방법	현수막




13. 세미나실 ①~④	
규격	7m X 0.7m
수량	1EA
설치방법	현수막




14. 세미나실 ⑤	
규격	4.8m X 0.7m
수량	1EA
설치방법	현수막




15. 세미나실 ⑥	
규격	6.1m X 0.7m
수량	1EA
설치방법	현수막



16. 세미나실 ⑦~⑧	
규격	6m X 0.6m
수량	1EA
설치방법	현수막




17. 세미나실 ⑨	
규격	3m X 0.6m
수량	1EA
설치방법	현수막



18. 세미나실 ⑩	
규격	5.5m X 0.6m
수량	1EA
설치방법	현수막

제작물 설치가이드 19 ~ 27



19. 세미나실 ⑪	
규격	6.5m X 0.6m
수량	1EA
설치방법	현수막




20. 세미나실 ⑫~⑬	
규격	4.5m X 0.6m
수량	1EA
설치방법	현수막




21. 그랜드홀 외부	
규격	7m X 0.7m
수량	1EA
설치방법	현수막 탕탱이




22. 그랜드홀 외부 측면 벽면	
규격	8.7m X 1.4m
수량	1EA
설치방법	현수막 탕탱이



23. 그랜드홀 로비	
규격	4m X 0.7m
수량	1EA
설치방법	현수막



24. 그랜드홀 무대 상단	
규격	8m X 0.9m
수량	1EA
설치방법	현수막



25. 그랜드홀 무대 백월	
규격	8m X 5m
수량	1EA
설치방법	현수막 사방줄미싱




26. 그랜드홀 벽면	
규격	8.9m X 0.9m
수량	1EA
설치방법	현수막



27. 소회의실 내부 ①	
규격	4m X 0.7m
수량	1EA
설치방법	현수막

제작물 설치가이드 28 ~ 36



28. 소회의실 내부 ②	
규격	4m X 0.6m
수량	1EA
설치방법	현수막



29. 소회의실 내부 ③	
규격	4.5m X 0.7m
수량	1EA
설치방법	현수막



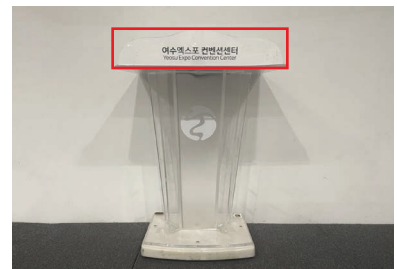
30. 전시홀 D1, D2 외부 입구	
규격	1.2m X 2.8m
수량	2EA
설치방법	현수막 탕탱이 마감



31. 전시홀 D1, D3 외부 대형	
규격	7.8m X 5m
수량	1EA
설치방법	현수막 사방 줄미싱 마감




32. 포디움 (사회대) ①	
규격	0.48m X 0.25m
수량	1EA
위치	컨퍼런스홀, 엑스포홀




33. 포디움 (사회대) ②	
규격	0.675m X 0.155m
수량	각 1EA
위치	컨퍼런스홀, 엑스포홀, 그랜드홀



34. 포디움 (사회대) ③	
규격	0.59m X 0.25m
수량	1EA
위치	세미나실, 소회의실



35. 게시판	
규격	1.5m X 1m
수량	1EA
용도	포스터 및 행사 안내물 부착



36. 세로형 배너	
규격	0.6m X 1.8m
수량	1EA
용도	

숙박시설 현황

숙소명	객실수	연락처
소노캠호텔	311	061-660-5800
베네치아호텔	340	061-664-0001
유탑마리나리조트&호텔	389	061-690-8000
신라스테이	315	061-924-5300
다락휴(컴팩트호텔)	56	061-661-5400
호텔마띠유	43	061-662-3131
오동재(한옥호텔)	32	061-650-0300
히든베이호텔	131	061-680-3000
경도 골프&리조트	100	061-660-1000
유캐슬 호텔&리조트	호텔 72 / 콘도 14	061-808-5000
디오션 호텔&리조트	호텔 137 / 리조트 128	1588-0377
더호텔 수	126	061-681-1111

관광시설 현황

시설명	연락처
빅오쇼	061-659-2046
아쿠아플라넷 여수	061-660-1111
스카이다워	061-659-2065
2012여수세계박람회 기념관	061-659-2087
엑스포아트갤러리	061-664-5465
아르떼뮤지엄	061-663-8008
아이뮤지엄	061-665-9808
멀티버스플래닛	061-665-1700
여수해상케이블카	061-664-7301
해양레일바이크	0507-1416-7882
미남크루즈	1533-6256

오시는길



KTX

여수엑스포역 하차 → 역 앞 횡단보도 건너 직진 (도보 약 5분 거리)



버스

여수 시외버스터미널에서 시내버스 이용 → 666, 28, 89, 73, 53번 (윗길행) 버스 승차 → 동초초등학교 버스정류장 하차 → 도보 이동 (10분)



항공

여수 공항 건너편 상곡정류장 시내버스 이용 → 32, 33, 34, 35번 버스 승차 → 동초초등학교 버스정류장 하차 → 도보 이동 (10분)



주차장 운영안내

구분	합계	국제관A	국제관B	스카이다워 입구주차장	아쿠아리움 입구 주차장	
					버스	승용차
주차대수	1,983	350	500	400	33	700
운영시간	연중 24시 ※주차요금 별도					

FACILITY GUIDE

**YEOSU EXPO
CONVENTION
C E N T E R**

여수엑스포컨벤션센터 시설가이드

여수엑스포컨벤션센터

59723 전라남도 여수시 박람회길 1 / 여수세계박람회장 내 여수엑스포컨벤션센터

Tel. 061)659-2093~4 Fax. 061)659-2029 E-mail. mice@expo2012.kr

www.expo2012.kr